

Município de VITORINO - PR  
RELATÓRIO RESUMIDO DA EXECUÇÃO ORÇAMENTÁRIA  
DEMONSTRATIVO DA EXECUÇÃO DAS DESPESAS POR FUNÇÃO/SUBFUNÇÃO  
ORÇAMENTOS FISCAL E DA SEGURIDADE SOCIAL  
JANEIRO A ABRIL 2018/BIMESTRE MARÇO - ABRIL  
Entidade: PREFEITURA MUNICIPAL DE VITORINO

RREO – Anexo 2 ( LRF, Art. 52, inciso II, alínea "c" )

R\$ 1,00


| FUNÇÃO/SUBFUNÇÃO                                 | DOTAÇÃO INICIAL | DOTAÇÃO ATUALIZADA (a) | DESPESAS EMPENHADAS |                    |               | SALDO (c) = (a-b) | DESPESAS LIQUIDADAS |                    |               | SALDO (e) = (a-d) |
|--|-----------------|------------------------|---------------------|--------------------|---------------|-------------------|---------------------|--------------------|---------------|-------------------|
|  |                 |                        | No Bimestre         | Até o Bimestre (b) | % (b/Total b) |                   | No Bimestre         | Até o Bimestre (d) | % (d/Total d) |                   |
| <b>DESPESAS (EXCETO INTRA-ORÇAMENTÁRIAS) (I)</b> | 23.979.993,23   | 29.809.218,86          | 3.523.007,22        | 6.966.665,07       | 100,00        | 22.842.553,79     | 3.523.190,97        | 6.964.890,07       | 100,00        | 22.844.328,79     |
| Administração                                    | 5.615.000,00    | 5.615.000,00           | 496.140,23          | 982.786,63         | 14,11         | 4.632.213,37      | 495.519,23          | 982.165,63         | 14,10         | 4.632.834,37      |
| Administração Geral                              | 4.571.000,00    | 4.571.000,00           | 374.275,24          | 743.165,54         | 10,67         | 3.827.834,46      | 373.915,24          | 742.805,54         | 10,67         | 3.828.194,46      |
| Administração Financeira                         | 1.044.000,00    | 1.044.000,00           | 121.864,99          | 239.621,09         | 3,44          | 804.378,91        | 121.603,99          | 239.360,09         | 3,44          | 804.639,91        |
| Segurança Pública                                | 150.000,00      | 150.000,00             | 0,00                | 0,00               | 0,00          | 150.000,00        | 0,00                | 0,00               | 0,00          | 150.000,00        |
| Defesa Civil                                     | 150.000,00      | 150.000,00             | 0,00                | 0,00               | 0,00          | 150.000,00        | 0,00                | 0,00               | 0,00          | 150.000,00        |
| Assistência Social                               | 1.256.360,00    | 1.315.180,88           | 111.570,10          | 219.018,90         | 3,14          | 1.096.161,98      | 111.570,10          | 219.018,90         | 3,14          | 1.096.161,98      |
| Assistência à Criança e ao Adolescente           | 462.400,00      | 508.218,91             | 37.920,96           | 74.736,18          | 1,07          | 433.482,73        | 37.920,96           | 74.736,18          | 1,07          | 433.482,73        |
| Assistência Comunitária                          | 793.960,00      | 806.961,97             | 73.649,14           | 144.282,72         | 2,07          | 662.679,25        | 73.649,14           | 144.282,72         | 2,07          | 662.679,25        |
| Saúde  | 4.660.683,23    | 5.498.323,49           | 935.317,80          | 1.785.982,95       | 25,64         | 3.712.340,54      | 935.317,80          | 1.785.982,95       | 25,64         | 3.712.340,54      |
| Administração Geral                              | 224.000,00      | 400.000,00             | 44.953,33           | 74.652,43          | 1,07          | 325.347,57        | 44.953,33           | 74.652,43          | 1,07          | 325.347,57        |
| Atenção Básica                                   | 2.777.074,48    | 3.441.714,74           | 627.620,44          | 1.250.762,74       | 17,95         | 2.190.952,00      | 627.620,44          | 1.250.762,74       | 17,96         | 2.190.952,00      |
| Assistência Hospitalar e Ambulatorial            | 1.173.490,00    | 1.173.490,00           | 222.528,28          | 382.769,76         | 5,49          | 790.720,24        | 222.528,28          | 382.769,76         | 5,50          | 790.720,24        |
| Vigilância Sanitária                             | 249.118,75      | 211.118,75             | 15.732,94           | 27.589,61          | 0,40          | 183.529,14        | 15.732,94           | 27.589,61          | 0,40          | 183.529,14        |
| Vigilância Epidemiológica                        | 237.000,00      | 272.000,00             | 24.482,81           | 50.208,41          | 0,72          | 221.791,59        | 24.482,81           | 50.208,41          | 0,72          | 221.791,59        |
| Educação   | 5.930.250,00    | 6.394.505,52           | 1.125.103,18        | 2.150.515,50       | 30,87         | 4.243.990,02      | 1.125.103,18        | 2.150.515,50       | 30,88         | 4.243.990,02      |
| Administração Geral                              | 12.000,00       | 12.000,00              | 0,00                | 0,00               | 0,00          | 12.000,00         | 0,00                | 0,00               | 0,00          | 12.000,00         |
| Ensino Fundamental                               | 4.153.100,00    | 4.553.210,06           | 882.424,10          | 1.658.546,07       | 23,81         | 2.894.663,99      | 882.424,10          | 1.658.546,07       | 23,81         | 2.894.663,99      |
| Educação Infantil                                | 1.510.150,00    | 1.574.295,46           | 242.679,08          | 482.760,79         | 6,93          | 1.091.534,67      | 242.679,08          | 482.760,79         | 6,93          | 1.091.534,67      |
| Educação de Jovens e Adultos                     | 177.000,00      | 177.000,00             | 0,00                | 0,00               | 0,00          | 177.000,00        | 0,00                | 0,00               | 0,00          | 177.000,00        |
| Educação Especial                                | 78.000,00       | 78.000,00              | 0,00                | 9.208,64           | 0,13          | 68.791,36         | 0,00                | 9.208,64           | 0,13          | 68.791,36         |
| Cultura  | 215.000,00      | 215.000,00             | 16.796,73           | 27.860,91          | 0,40          | 187.139,09        | 15.642,73           | 26.706,91          | 0,38          | 188.293,09        |
| Difusão Cultural                                 | 215.000,00      | 215.000,00             | 16.796,73           | 27.860,91          | 0,40          | 187.139,09        | 15.642,73           | 26.706,91          | 0,38          | 188.293,09        |
| Urbanismo  | 1.370.500,00    | 2.507.394,39           | 223.393,15          | 578.946,83         | 8,31          | 1.928.447,56      | 223.393,15          | 578.946,83         | 8,31          | 1.928.447,56      |
| Infra-Estrutura Urbana                           | 1.370.500,00    | 2.507.394,39           | 223.393,15          | 578.946,83         | 8,31          | 1.928.447,56      | 223.393,15          | 578.946,83         | 8,31          | 1.928.447,56      |
| Gestão Ambiental                                 | 590.000,00      | 877.000,00             | 59.537,51           | 152.933,31         | 2,20          | 724.066,69        | 59.537,51           | 152.933,31         | 2,20          | 724.066,69        |
| Preservação e Conservação Ambiental              | 590.000,00      | 877.000,00             | 59.537,51           | 152.933,31         | 2,20          | 724.066,69        | 59.537,51           | 152.933,31         | 2,20          | 724.066,69        |
| Agricultura                                      | 904.000,00      | 904.034,10             | 58.086,19           | 140.138,31         | 2,01          | 763.895,79        | 58.086,19           | 140.138,31         | 2,01          | 763.895,79        |
| Planejamento e Orçamento                         | 10.000,00       | 10.000,00              | 0,00                | 0,00               | 0,00          | 10.000,00         | 0,00                | 0,00               | 0,00          | 10.000,00         |
| Abastecimento                                    | 894.000,00      | 894.034,10             | 58.086,19           | 140.138,31         | 2,01          | 753.895,79        | 58.086,19           | 140.138,31         | 2,01          | 753.895,79        |
| Indústria  | 381.000,00      | 381.000,00             | 82.921,64           | 132.462,90         | 1,90          | 248.537,10        | 82.921,64           | 132.462,90         | 1,90          | 248.537,10        |
| Promoção Industrial                              | 381.000,00      | 381.000,00             | 82.921,64           | 132.462,90         | 1,90          | 248.537,10        | 82.921,64           | 132.462,90         | 1,90          | 248.537,10        |
| Transporte                                       | 1.866.200,00    | 4.700.780,48           | 234.924,76          | 447.819,15         | 6,43          | 4.252.961,33      | 236.883,51          | 447.819,15         | 6,43          | 4.252.961,33      |
| Transporte Rodoviário                            | 1.866.200,00    | 4.700.780,48           | 234.924,76          | 447.819,15         | 6,43          | 4.252.961,33      | 236.883,51          | 447.819,15         | 6,43          | 4.252.961,33      |

Município de VITORINO - PR

Continuação 2/2

Município de VITORINO - PR  
RELATÓRIO RESUMIDO DA EXECUÇÃO ORÇAMENTÁRIA  
DEMONSTRATIVO DA EXECUÇÃO DAS DESPESAS POR FUNÇÃO/SUBFUNÇÃO  
ORÇAMENTOS FISCAL E DA SEGURIDADE SOCIAL  
JANEIRO A ABRIL 2018/BIMESTRE MARÇO - ABRIL  
Entidade: PREFEITURA MUNICIPAL DE VITORINO

| FUNÇÃO/SUBFUNÇÃO                                 | DOTAÇÃO INICIAL | DOTAÇÃO ATUALIZADA (a) | DESPESAS EMPENHADAS |                    |               | SALDO (c) = (a-b) | DESPESAS LIQUIDADAS |                    |               | SALDO (e) = (a-d) |
|--|-----------------|------------------------|---------------------|--------------------|---------------|-------------------|---------------------|--------------------|---------------|-------------------|
|  |                 |                        | No Bimestre         | Até o Bimestre (b) | % (b/Total b) |                   | No Bimestre         | Até o Bimestre (d) | % (d/Total d) |                   |
| <b>DESPESAS (EXCETO INTRA-ORÇAMENTÁRIAS) (I)</b> | 23.979.993,23   | 29.809.218,86          | 3.523.007,22        | 6.966.665,07       | 100,00        | 22.842.553,79     | 3.523.190,97        | 6.964.890,07       | 100,00        | 22.844.328,79     |
| Desporto e Lazer                                 | 164.000,00      | 164.000,00             | 24.652,74           | 29.898,97          | 0,43          | 134.101,03        | 24.652,74           | 29.898,97          | 0,43          | 134.101,03        |
| Desporto Comunitário                             | 164.000,00      | 164.000,00             | 24.652,74           | 29.898,97          | 0,43          | 134.101,03        | 24.652,74           | 29.898,97          | 0,43          | 134.101,03        |
| Encargos Especiais                               | 654.000,00      | 864.000,00             | 154.563,19          | 318.300,71         | 4,57          | 545.699,29        | 154.563,19          | 318.300,71         | 4,57          | 545.699,29        |
| Serviço da Dívida Interna                        | 444.000,00      | 444.000,00             | 71.185,49           | 142.117,06         | 2,04          | 301.882,94        | 71.185,49           | 142.117,06         | 2,04          | 301.882,94        |
| Outros Encargos Especiais                        | 210.000,00      | 420.000,00             | 83.377,70           | 176.183,65         | 2,53          | 243.816,35        | 83.377,70           | 176.183,65         | 2,53          | 243.816,35        |
| RESERVA DE CONTINGÊNCIA                          | 223.000,00      | 223.000,00             | 0,00                | 0,00               | 0,00          | 223.000,00        | 0,00                | 0,00               | 0,00          | 223.000,00        |
| <b>TOTAL (III) = (I + II)</b>                    | 23.979.993,23   | 29.809.218,86          | 3.523.007,22        | 6.966.665,07       | 100,00        | 22.842.553,79     | 3.523.190,97        | 6.964.890,07       | 100,00        | 22.844.328,79     |

 **CAMARA MUNICIPAL DE VEREADORES MANFRINÓPOLIS**  
ESTADO DO PARANÁ – CNPJ: 02.015.603/0001-92

**EXTRATO PARA PUBLICAÇÃO**

**CONTRATO DE PRESTAÇÃO DE SERVIÇOS Nº 005/2018**  
Vinculado a Dispensa nº 005/2018

PROCESSO nº 005/2018

OBJETO: Contrato de empresa especializada para a confecção e instalação de letreiro da CÂMARA MUNICIPAL DE VEREADORES DE MANFRINÓPOLIS.

CONTRATADO: Galos Luminosos Comunicação Visual Ltda.  
CNPJ nº 18.117.924/0001-38

CONTRATANTE: Câmara Municipal de Manfrinópolis - Paraná;

VALIDADE DA PROPOSTA: 60 dias.


PRazo DE ENTREGA/EXECUÇÃO: 30 dias após a assinatura do contrato.

VALOR ESTIMADO – R\$ 7.180,00 (sete mil cento e oitenta reais)

FORO: Comarca de Francisco Beltrão, Estado do Paraná.

RATIFICAÇÃO: 15 de maio de 2018, pelo Sr. Taisler Guimarães da Silva, Presidente da Câmara Municipal de Manfrinópolis – Estado do Paraná.

Manfrinópolis, 17 de maio de 2018.

 **TAISLER GUIMARÃES DA SILVA**  
Presidente da Câmara Municipal

**EXTRATO PARA PUBLICAÇÃO**

**CONTRATO DE PRESTAÇÃO DE SERVIÇOS Nº 004/2018**  
Vinculado a Dispensa nº 004/2018

PROCESSO nº 004/2018

OBJETO: Contratação de empresa especializada em Encadernação de documentos diversos da Câmara Municipal Manfrinópolis/PR.

CONTRATADO: MARIA GORETTI DALEFFE DIDONE  
CNPJ nº 15.4478.800/0001-22

CONTRATANTE: Câmara Municipal de Manfrinópolis - Paraná;


VALIDADE DA PROPOSTA: 60 dias

PRazo DE ENTREGA/EXECUÇÃO: Conforme contrato.

VALOR ESTIMADO – R\$2.600,00 (dois mil e seiscentos reais)  
FORO: Comarca de Francisco Beltrão, Estado do Paraná.

RATIFICAÇÃO: 14 de maio de 2018, pelo Sr. Taisler Guimarães da Silva, Presidente da Câmara Municipal de Manfrinópolis – Estado do Paraná.

Manfrinópolis, 17 de maio de 2018.

 **TAISLER GUIMARÃES DA SILVA**  
Presidente da Câmara Municipal

**Prefeitura Municipal de Salto do Lontra**

**EXTRATO DO PRIMEIRO TERMO ADITIVO AO CONTRATO Nº 75/2018**

OBJETO: Objeto contratação de empresa para fornecimento de gasolina para a frota municipal

CONTRATADO: AUTO POSTO DORIGONI LTDA  
CNPJ: 04.538.878/0001-36

VALOR: 19.208,40

FORO: Comarca de Salto do Lontra - Pr

Salto do Lontra, Sexta-Feira, 18 de Maio de 2018

 **MAURÍCIO BAÚ**  
Prefeito Municipal

**EXTRATO DE PRIMEIRO TERMO ADITIVO AO CONTRATO Nº 228/2017**

OBJETO: Contratação de empresa para fornecimento parcelado de óleo diesel S10 com cessão de tanque de combustível aéreo, bombas e todos os demais equipamentos e acessórios para abastecimento dos veículos da frota Municipal de Salto do Lontra

CONTRATADO: AGRICOPEL DIESEL PARANA LTDA  
CNPJ: 08.091.710/0001-86

VALOR: 69.500,00

VIGENCIA: 06/12/18

FORO: Comarca de Salto do Lontra - Pr

Salto do Lontra, Quinta-Feira, 17 de Maio de 2018

 **MAURÍCIO BAÚ**  
Prefeito Municipal

**EXTRATO DE SEGUNDO TERMO ADITIVO AO CONTRATO Nº 228/2017**

OBJETO: Contratação de empresa para fornecimento parcelado de óleo diesel S10 com cessão de tanque de combustível aéreo, bombas e todos os demais equipamentos e acessórios para abastecimento dos veículos da frota Municipal de Salto do Lontra

CONTRATADO: AGRICOPEL DIESEL PARANA LTDA  
CNPJ: 08.091.710/0001-86

REAJUSTE: 10.660,00

VIGENCIA: 06/12/18

FORO: Comarca de Salto do Lontra - Pr

Salto do Lontra, Sexta-Feira, 18 de Maio de 2018

 **MAURÍCIO BAÚ**  
Prefeito Municipal